

总包企业由加密狗登录改用账号密码登录的操作流程

本操作流程是针对具有加密狗但不想继续使用加密狗登录的总包企业账号。假设“中国一东盟信息港股份有限公司”是一总包企业，以总包企业的角色在平台中采取的一系列操作。

第一步 使用加密狗登录，登录成功后的界面如下。



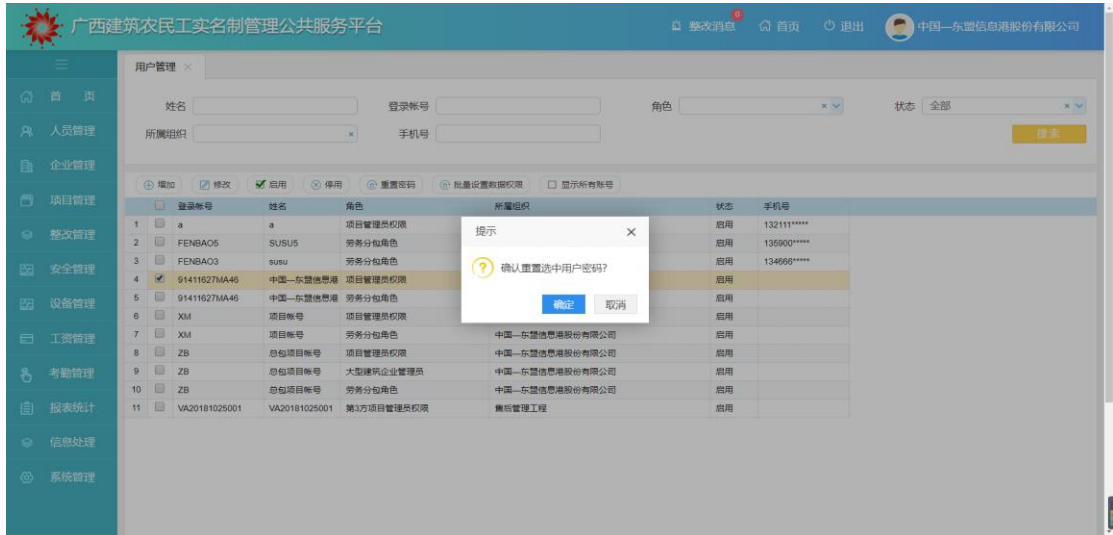
第二步 打开用户管理功能，如下图。



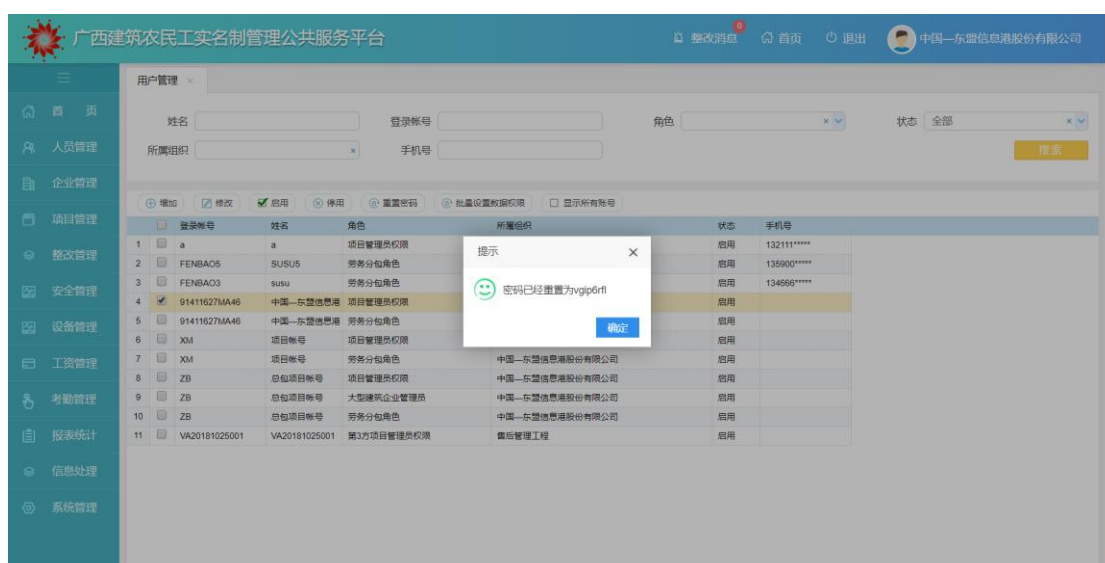
第三步 在“用户管理”页面当中，在“登录账号”输入总包企业的统一社会信用代码并搜索，勾选对应的账号，如下图。



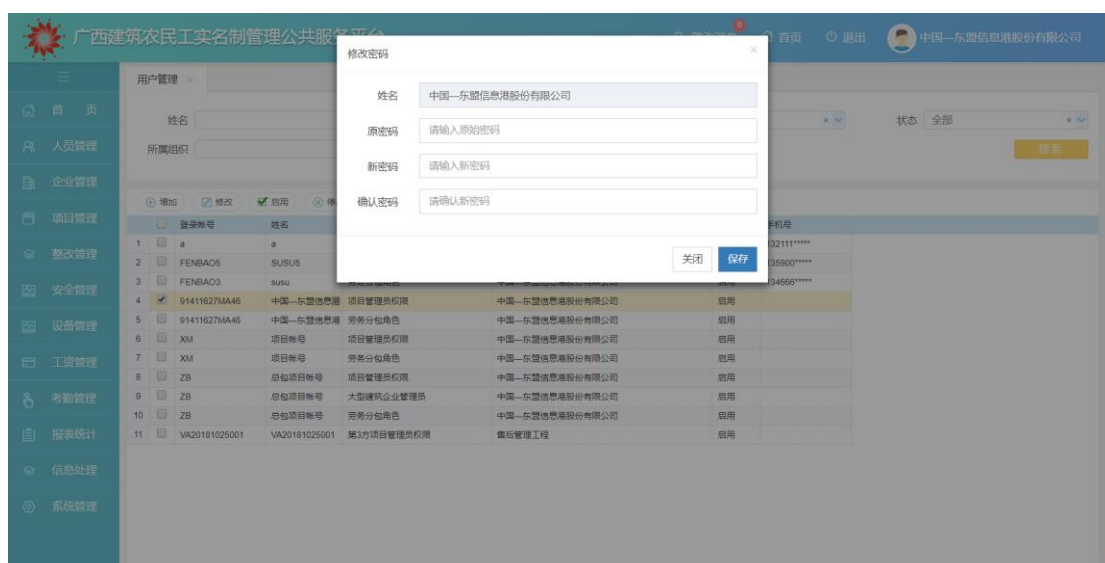
第四步 勾选账号后，点击“重置密码”按键，对密码进行重置，如下图。



第五步 记住重置后的密码，建议粘贴复制，例如图中密码为 vgip6rfl



第六步 为便于记忆，可修改用户密码。点击系统右上角的用户名，可在弹窗中修改密码，原始密码为之前重置获得的密码，如下图。



第七步 后续用户可用相应的登录名和密码进行登录，不再使用加密狗。

注意：总包账号登录名为统一社会信用代码！！