

# 广西建筑农民工实名制管理公共服务平台

## 总包单位加密锁登录安装说明手册

### 1、桂建通网站登录入口

锁登录仅支持使用 IE 浏览器进行登录，请使用 win10 以下系统的 IE 浏览器  
输入网址 <https://gxjzgr.caihcloud.com> 进入到实名制平台首页，点击【参建单位】-【锁登录】



首次使用需要安装加密锁驱动程序,点击蓝字“点击下载后安装”下载插件，**安装插件前请先关闭安全管家、360 等杀毒软件。**



## 说明:

1.1: 第一次使用本系统时要安装加密锁驱动程序, (进入上方网页点击链接下载 eps1k\_pri\_SimpChinese.exe 并安装);

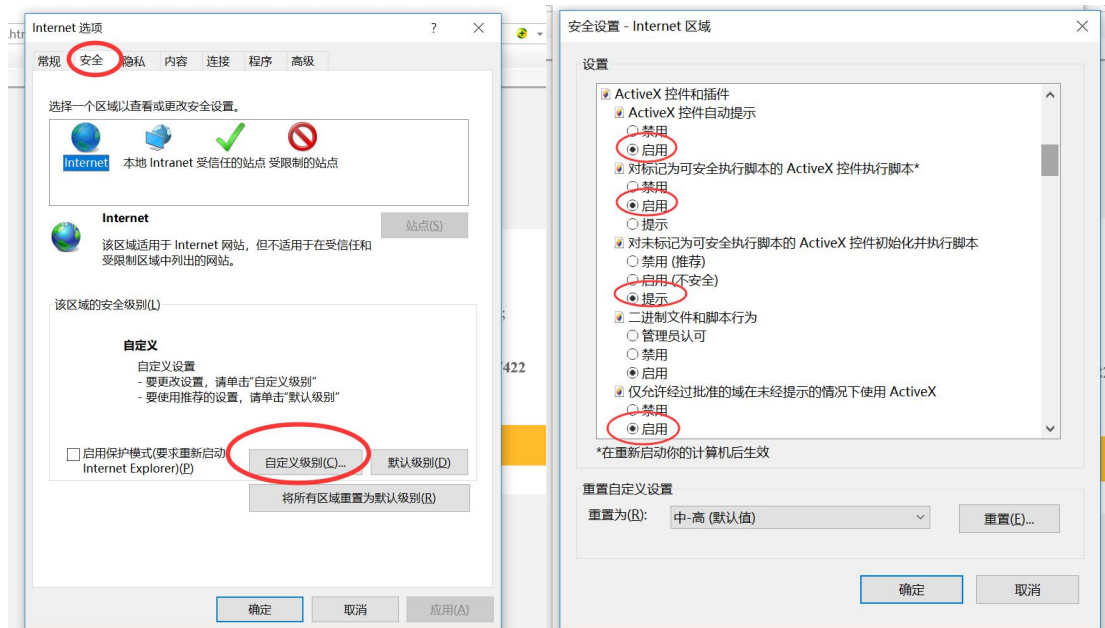
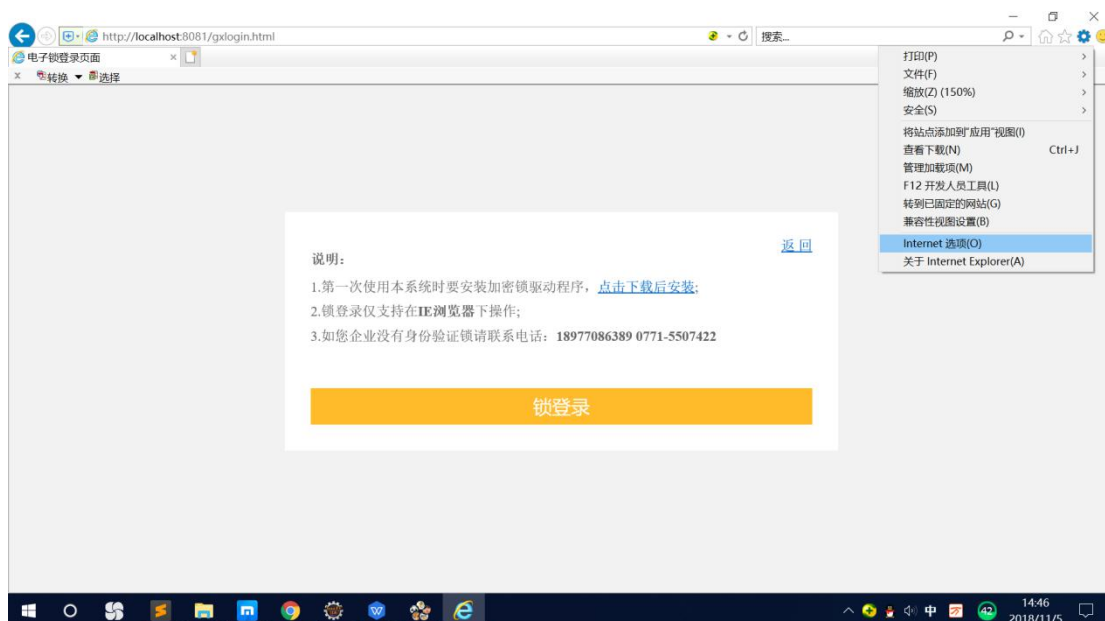
1.2: 锁登录仅支持 IE 浏览器 (最好是 win10 以下系统的 IE);

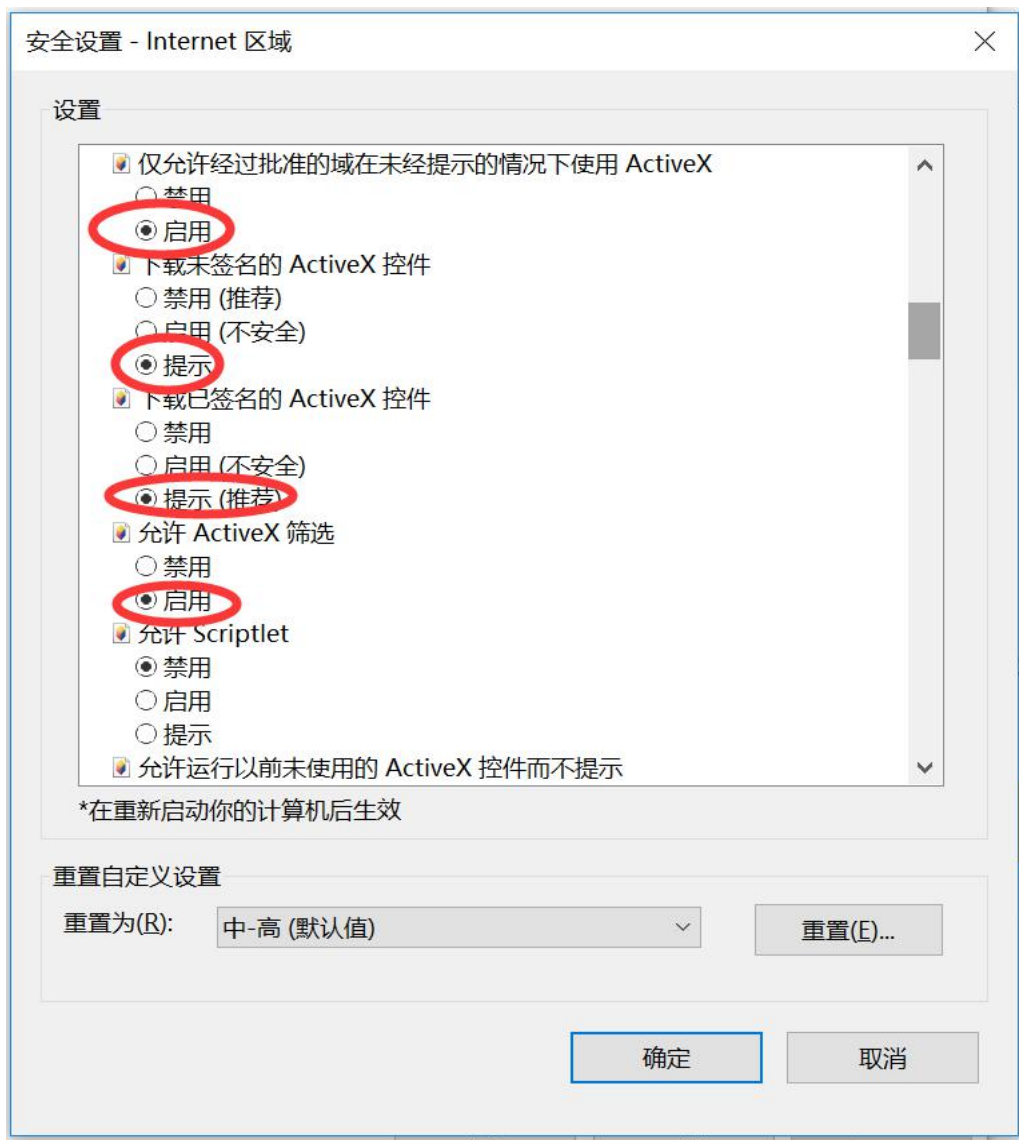
1.3: 控件安装好后, 重新打开 IE 浏览器并插好 U-KEY 进行锁登录;

(注意: 打开浏览器需要启用安装好的控件, 点击浏览器下方弹出的控件提示, 点击‘允许’运行; 如未弹出相应提示, 请查看浏览器安全相关设置↓)

## 2、浏览器相关设置:

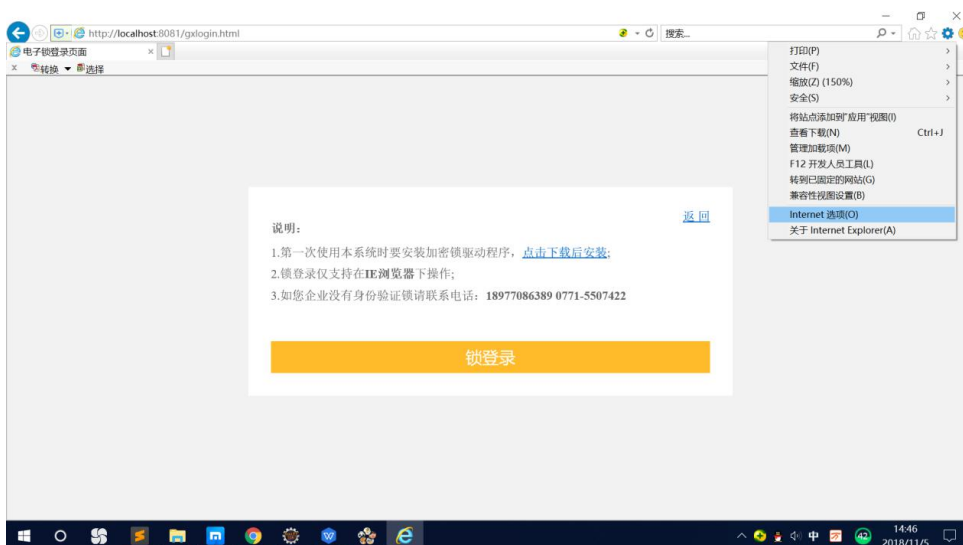
### 2.1 进入浏览器 Internet 选项并设置好相关选项如下图



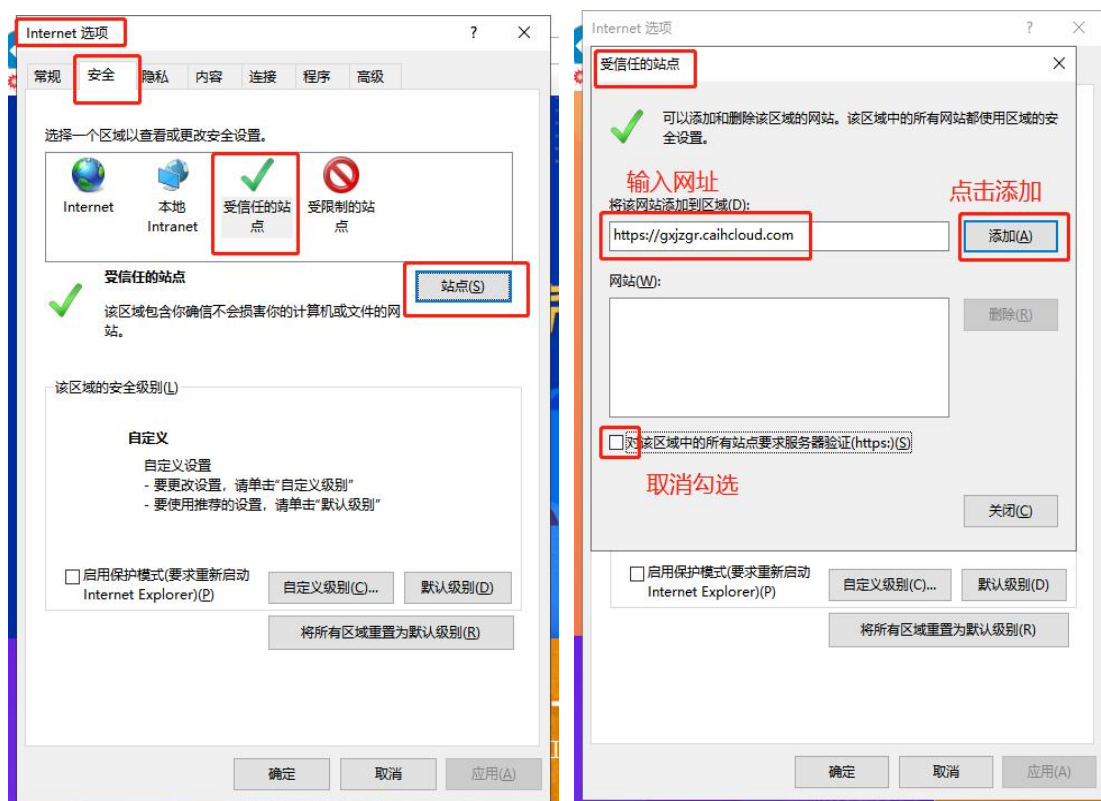


## 2.2 授信站点设置

1) 右上角点击【设置】（齿轮）-Internet 选项，进入到 Internet 选项页



2) 进入 internet 选项页, 点击【安全】-【受信任的站点】-【站点】, 弹出受信任站点页, 输入网址 <https://gxjzgr.caihcloud.com>, 点击添加, 添加完成后点击关闭。关闭后点击 internet 页的【确定】即可。



2.3 设置好并重新启动 IE 浏览器进行登录

### 3、登录出现异常可能原因:

- 1) 控件未安装正确;
- 2) U-KEY 未插入;
- 3) 系统不支持此控件;
- 4) 非 IE 浏览器环境;
- 5) 浏览器相关设置不正确, 未允许相应控件运行;
- 6) 单位 KEY 不存在系统中;
- 7) 其它;

### 4、控件下载网络地址:

[http://gxjzgr.caihcloud.com/download/eps1k\\_pri\\_SimpChinese.exe](http://gxjzgr.caihcloud.com/download/eps1k_pri_SimpChinese.exe)

### 5、锁登录测试地址 (住建其他类似系统验证):

<http://dn4.gxjzt.gov.cn:8011/Login.html>